










LEGENDE

Alle Maße sind vor Ort zu prüfen !

-  2.28m Notausgangsbreite
342 Anzahl Fluchtpersonen
-  Notausgang
-  Feuermelder/Feuerlöscheinrichtung
-  Feuerlöscher
-  ELT Elektroverteilung
-  E Elektroanschluss
-  HY Hydrant
-  Feuerlöscher/ Hydrant
-  AW Zuwasser/ Abwasser

Messe Berlin



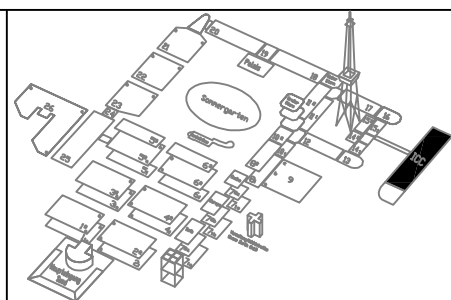
Messe Berlin GmbH Telefon: +49 (0)30/3038-0
 Messedamm 22 Telefax: +49 (0)30/3038-2325
 14055 Berlin E-Mail: central@messe-berlin.de

Veranstaltung:

Zeitraum:

Eingangsfoyer F 81
 Planart/Plannummer: Maßstab:
 PL 008 1:200@A2

erstellt: SIS geändert: 05/2008



Für die Messe Berlin geprüft und freigegeben: